


Intitulé de la formation **Créer, retoucher et préparer des visuels à l'aide d'un logiciel d'édition d'images** (Adobe Photoshop)

Domaine	Bureautique	<i>Version 03/2026</i>
Éligible CPF	Non <input type="checkbox"/> Oui <input checked="" type="checkbox"/> 	Date d'enregistrement 27/02/2025
Certificateur	ICDL France https://www.icdlfrance.org	Code RS 7526
France Compétences	RS7526 - ICDL - Créer, retoucher et préparer des visuels à l'aide d'un logiciel d'édition d'images	 enregistrée au Répertoire spécifique

Objectifs


Objectif de la formation


Donner aux apprenants une autonomie professionnelle dans l'édition de visuels, en leur permettant de répondre à des besoins courants sans empiéter sur les métiers experts du graphisme. La certification contribue ainsi à sécuriser la qualité des productions visuelles et à renforcer l'employabilité des individus.

Objectifs pédagogiques (Être capable de...)


- Identifier les concepts des images numériques en distinguant formats, modèles colorimétriques et résolutions pour adapter l'usage et respecter les droits.
- Gérer l'ouverture et l'enregistrement d'images en sélectionnant formats et options de sauvegarde pour assurer conservation et exploitation.
- Créer et traiter une image en réglant caractéristiques et options intégrées pour améliorer la productivité.
- Modifier une image en appliquant sélection, calques, texte, effets et filtres pour adapter le contenu visuel.
- Ajuster une image en utilisant les outils de dessin et de peinture pour créer ou corriger formes et couleurs.
- Préparer une image pour la diffusion en ajustant taille, résolution et paramètres d'impression pour garantir un rendu conforme.


 Durée : 4j de formation soit 28h par stagiaire	Modalité : Présentiel	Effectif : De 1 à 4 personnes
---	------------------------------	--------------------------------------

 Accessibilité	Pour les personnes en situation de handicap, en amont de la formation, nous contacter afin de déterminer les aménagements à adapter.
--	--

 Public concerné	<ul style="list-style-type: none"> - Toute personne souhaitant une autonomie professionnelle dans l'édition de visuels
--	---

 Prérequis et niveau d'entrée	<ul style="list-style-type: none"> - Connaître l'environnement Windows
---	---

 Moyens et méthodes pédagogiques	<ul style="list-style-type: none"> - En début de formation, le formateur validera les attentes de chaque bénéficiaire pour une adaptation éventuelle.
--	--

 Évaluation	<p>De la satisfaction du module par le stagiaire</p> <ul style="list-style-type: none"> - Questionnaire de satisfaction <p>Des acquis du stagiaire</p> <p>Type d'évaluation : Certification ICDL® - Créer, retoucher et préparer des visuels à l'aide d'un logiciel d'édition d'images</p>
---	---



 Sous l'égide du Conseil Régional et de l'Agefiph, notre organisme de formation a signé la charte pour l'accueil des personnes en situation de handicap.

EESC BUSINESS CAMPUS 12 - CAMPUS XII^e AVENUE
N° déclaration d'existence : 76 12 01010 12 - **SIRET :** 900 038 167 00012
Siège social : CAMPUS XII^e AVENUE Cité de l'Entreprise et de la Formation
 5 rue de Bruxelles BP 3349 12033 RODEZ Cedex 9
Site de Rodez : 5, rue de Bruxelles - **Site de Millau :** 38 boulevard de l'Ayrolle
Tél : 05 65 77 77 00 **Mail :** fpc@campus12avenue.fr **Web :** www.campus12avenue.fr

Programme de formation

- Un questionnaire préalable des attentes sera transmis au stagiaire en amont de la formation.
- Mise à disposition d'un ordinateur équipé du logiciel Photoshop, par personne pour les mises en pratiques.
- Mises en situations via des mises en pratiques régulières (environs 80% du temps).

- : un test composé de 36 questions à réaliser en 35 minutes.

Barème d'évaluation :

- Taux d'obtention ICDL fixé à 75 % (27 bonnes réponses sur 36)
- En cas de résultat inférieur à ce seuil, le candidat ne valide pas la certification mais reçoit une attestation de passage. Elle s'accompagne d'un rapport de diagnostic détaillé, mettant en évidence les compétences acquises et celles restant à consolider.



Qualité et profil de l'animateur

- Animateur spécialisé intervenant pour le compte de CAMPUS XII^e AVENUE



Sanction de la formation

- **Attestation individuelle d'assiduité et de fin de formation**
- **Certification ICDL® « Créer, retoucher et préparer des visuels à l'aide d'un logiciel d'édition d'images » si 75% de réussite. En cas score inférieur, remise d'une attestation de passage.**
- **Taux réussite, score moyen obtenu : 2023 : 84.26 % (100 % de réussite). 2024 : 90.28 % (100 % de réussite). 2025 : NC**



Contenu de formation

½ JOURNÉE N°1

CREER ET MODIFIER UNE IMAGE MATRICIELLE

- Ouverture
- Présentation du logiciel
- Théorie de l'image numérique
- Document
- Interface
- Manipuler un document
- Taille de l'image
- Recadrage

OUTILS PEDAGOGIQUES : Apports théoriques et mises en situation pratiques sur le logiciel

½ JOURNÉE N°2

CREATION ET MODIFICATION D'UNE IMAGE MATRICIELLE

- Théorie des calques
- Manipulation des calques

OUTILS PEDAGOGIQUES : Apports théoriques et mises en situation pratiques sur le logiciel

½ JOURNÉE N°3

RETOUCHE D'UNE IMAGE MATRICIELLE

- Sélection

OUTILS PEDAGOGIQUES : Apports théoriques et mises en situation pratiques sur le logiciel



